

Käesolev tööraamat on 2020. a ilmunud teose „Eesti keele tööraamat 3. klassile. 4. osa“ (Ana Kontor, Karl Karlep) uuendatud väljaanne.

Tööraamat õpilastele,

- kes õpivad põhikooli lihtsustatud riikliku õppekava lihtsustatud õppe tasemel;
- kes õpivad põhikooli riikliku õppekava järgi, kuid kellele on rakendatud individuaalne õppekava (IÕK) eesti keeles, sh vähendatud õpitulemused;
- kes vajavad eesti keele oskuste omandamiseks õpiabi;
- kelle emakeel ei ole eesti keel.

## SISUKORD

1. Häälik ja täht P .....	3
2. Tegevust ja seisundit väljendavad sõnad .....	31
3. Liitlause .....	55
4. Häälik ja täht T .....	60
5. Häälik ja täht K .....	83
6. „Punaste“ häälikute ühend + B või P .....	107
7. „Punaste“ häälikute ühend + D või T .....	110
8. „Punaste“ häälikute ühend + G või K .....	114
9. K, P, T s-i kõrval .....	117

Retsenseerinud Kaja Plado, Reet Lill  
Kujundanud ja küljendanud Eve Kurm  
Tehniliselt toimetanud Andero Kurm  
Illustratsioonid: Indrek Tali, Ülle Meister  
Kaane kujundanud Eve Kurm

Autoriõigus: Ana Kontor, 2025  
Kirjastus Studium, 2025

ISBN 978-9916-629-39-0

Kirjastus Studium  
Riia 15b, Tartu 51010  
www.studium.ee

Trükitud OÜ Greif trükikojas  
Lohkva, Luunja vald, Tartumaa 62207

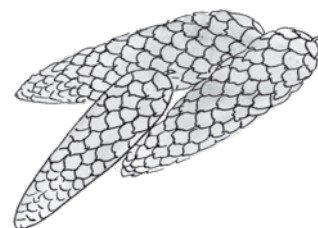
# HÄÄLIK JA TÄHT P

## LÜHIKE JA ÜLIPIKK P



### 1. Loe lühikese p-häälikuga sõnu.

uba, habe, hõbe, taba, luba, ribi, raba, tibu, käbi  
sibul, käbid, tibad, kated, vibud  
rebane, hobune  
tibus, rabis, kobis, libis, häbis



### 2. Loe ülipika p-häälikuga sõnu.

kloppis rippus hüppas lõppes vappus noppis  
kloppisid rippusid hüppasid lõppesid vappusid noppisid

### 3. A. Häälida sõnaridu õpetaja etteütlemise järgi. B. Loe ise ridade kaupa.

aba – appa – aba  
ebe – eppe – ebe  
uba – uppa – uba

appa – aba – appa  
eppe – ebe – eppe  
uppa – uba – uppa

aba-ba ebe-be ibu-bi õba-bu  
appa-ba eppe-be ippu-bi õppa-bu

**16. Moodusta sõnu. Leia igale sõnale sobiv paariline.**

õ                      p                      utas  
e                                           etas  
si                                           etas

võ                      p                      etasid  
ra                                           utasid  
lõ                                           atasid

..... last  
..... tiibu  
..... uue mütsiga

ehmusid ja .....  
..... õuna-puud  
..... ülesande

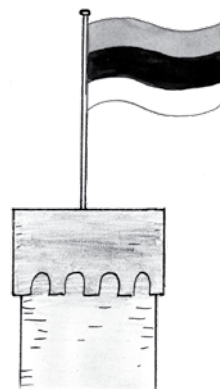
**17. Loe laused. Kirjuta noopide sisse õiged tähed.**

1. Ema pühkis ka [ ] ilt la [ ] iga tolmu.

2. 24. veebruaril lehvivad majadel li [ ] ud.

3. Koera kä [ ] al oli kaks valget tä [ ] ikest.

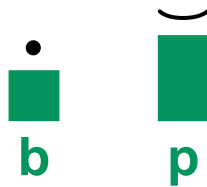
4. Õ [ ] etaja lõ [ ] etas tunni ja õ [ ] ilased läksid vahe-tundi.



**18. Loe laused õigesti. Täida lüngad.**

1. Ema pani (supp) ..... sooja.
2. Vana-isa võttis (kepp) ..... ja läks õue.
3. Kass hüppas (trepp) ..... peale.
4. Marek põletas kuuma veega (näpp) ..... ära.

# LÜHIKE JA PIKK P



## 19. Loe lühikese ja pika p-häälikuga sõnu.

**B** – habe, t**i**bud, kä**b**id, vi**b**ud, ka**b**ed, sa**b**ad  
si**b**ulad, re**b**ased, ho**b**used, pa**b**erid, tõ**b**ised, lõ**b**usad

**P** – ha**p**u, ti**p**ud, kä**p**ad, ri**p**ub, ka**p**is, se**p**ad  
li**p**ikud, se**p**ikud, õ**p**ikud, e**p**utab, ko**p**utab, võ**p**atab

## 20. A. Häälida õpetaja etteütlemise järgi.

### B. Loe ridade kaupa.

ab**a** – ap**a** – ab**a**

eb**e** – ep**e** – eb**e**

ub**u** – up**u** – ub**u**

ap**a** – ab**a** – ap**a**

ep**e** – eb**e** – ep**e**

up**u** – ub**u** – up**u**

ab**a**-b**a**

eb**e**-b**e**

ib**u**-b**i**

ob**u**-b**a**

äb**a**-b**u**

ap**a**-b**a**

ep**e**-b**e**

ip**u**-b**i**

op**u**-b**a**

äp**a**-b**u**

ap**a**-p**a**

ep**e**-p**e**

ip**u**-p**i**

op**u**-p**a**

äp**a**-p**u**

op**u** – ko**p**u – ko**p**uta – ko**p**utas

õp**e** – lõp**e** – lõp**e**ta – lõp**e**tab


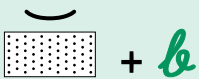
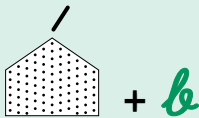
ip**u** – sip**u** – sip**u**ta – sip**u**tab



**53. A.** Väarvi noobid. Muuda lüngaga sõnades veaohlike häälikute pikkust skeemide järgi. Rühmita lüngaga sõnad.

v(ip)u, n(op)id, k(ap)u, r(ep)ane, s(õp)er, m(öp)el

t(ip)ur (vee-aluste tiibadega laev), s(ap)us koju, vana s(ap)as







**B.** Jätka tööd õpetaja etteütlemise järgi.

**54.** Lõpeta laused. Sõnad leiad eelmisest harjutusest.

1. Tiidu tупpa toodi uus .....
2. Laual on punased, sinised ja rohelised .....
3. Ma nägin, et ..... sõitis merel suure kiirusega.
4. Kukk ja ..... ei ole sõbrad.
5. Jaak on Mardi .....
6. Vend ..... eile Norra reisilt.

# TEGEVUST JA SEISUNDIT VÄLJENDAVAD SÕNAD

## 1. A. Vaata pilte. Loe laused.

Tegevus	Seisund
 Jänes hüppab.	 Lill õitseb.
 Ema õmbleb.	 Karu magab.
 Koerad jooksevad.	 Poisid istuvad.

- Nimeta tegevust väljendavad sõnad.
- Nimeta seisundit väljendavad sõnad.

## B. Nimeta veel sõnu suuliselt.

- Tegevust väljendavad sõnad: .....
- Seisundit väljendavad sõnad: .....