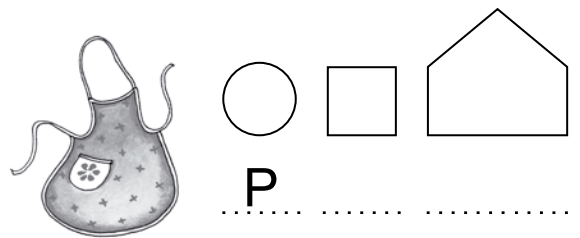
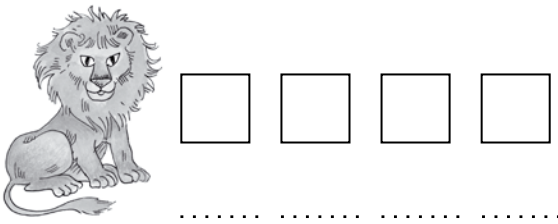



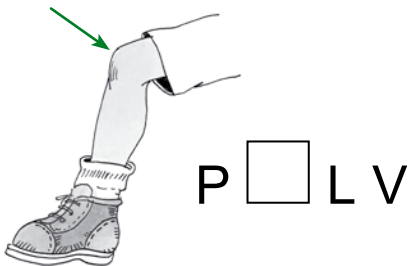
1. 1. Häälda sõnu õpetaja järgi. 2. Loe sõnad. 3. Ringita sõnad, milles on õõ.

NÕÕ NOO NÕÕ NEE NÕÕ NEE

2. 1. Hääli sõna. 2. Värvige noobid. 3. Kirjuta trükitähed noopide alla.



3. 1. Vaata pilti. Hääli sõna. 2. Otsuta, kas sõnas on E või Õ. 3. Kirjuta puuduvad tähed noobi sisse.



4. Loe. Ringita tähendusega sõnad.

ÕIS NOEL OIS OUN
EUN NÕEL EIS ÕUN

õ

õõ

õõ

õõ

10.

Kirjuta üle. Jätka rida.

õu õu õu õu õu

õu õu

õun õun õun õun

õun õun

nõu nõu nõu nõu

nõu nõu

õe õe õe õe

4. A. Ringita tähed punase või rohelisega.

P A U P O E I PP AA II PP EE

B. Ringita tähed sinise või rohelisega.

N P MM LL V PP R P S PP

C. Kirjuta tähed üle punase, sinise või rohelisega.

A P S N O P R I E V M P U


5.




Kröll ütles: „Igas sõnas on P.“

1. Ütle sõna ja hääli.

2. Kas sõnas on P? Ringita õiged pildid.

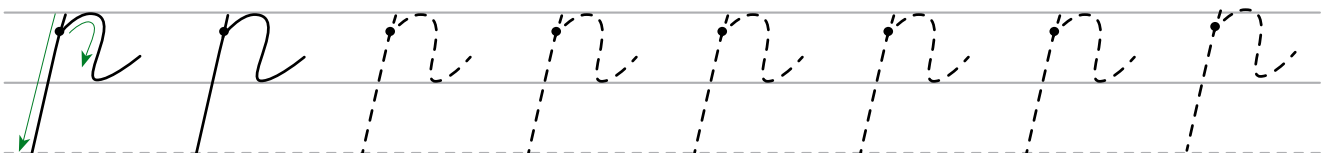


P – PP




6.

Kirjuta üle. Jätka rida.



16.

A. Loe. Ühenda samad sõnad.



B. Ühel pilvel ei ole paarilist. Värvige see pilv.

17.

Loe. Kirjuta.

pupp

pupp

pupp

lipp